

# Naudojimo instrukcija

Produkto Pristatymas

Lengva valdyti ir naudoti;

3 šildymo režimai: 40°C, 50°C, 60°C nepriklausomam reguliavimui pagal poreikį;

3 masažo režimai (P1-P2-P3-PO: išjungti masažą) nepriklausomam reguliavimui pagal poreikį; 5 intensyvumo lygiai (L1-L2-L3-L4-L5-LO: išjungti intensyvumą) nepriklausomam reguliavimui pagal poreikį; Įkraunamas, suderinamas su TYPE-C įkrovimu.

Techniniai parametrai:

Produkto pavadinimas: Čiurnos ir padų masažuoklis oro slėgiu.

ProductModel:YF-JHZDQY-12

Įkrovimo įtampa: 5V

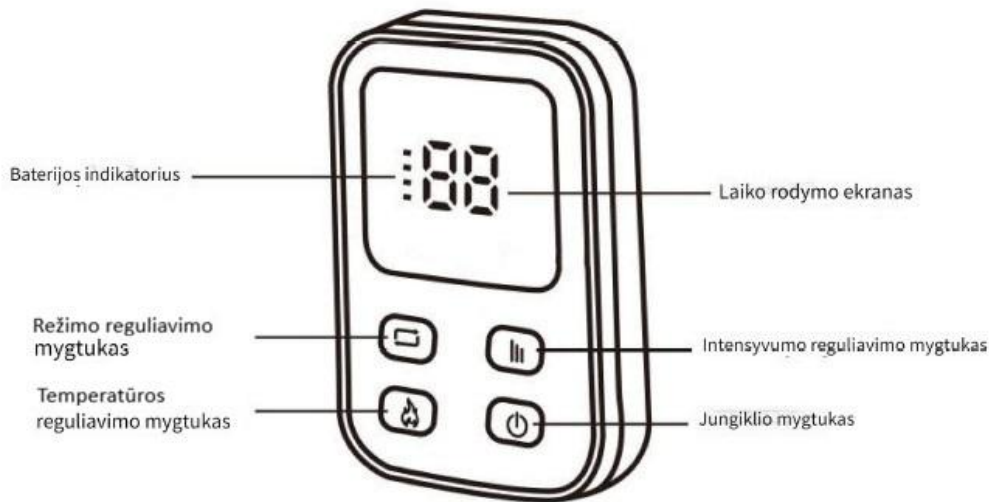
Nominali įtampa 3.7V


ExecutiveStandards:GB4706.1-2005.GB4706.10-2008


Nominali galia: 10W

Pastaba: Šis produktas yra ne medicinos prietaisas.

Naudojimo instrukcijos:




Maitinimo mygtukas: Ilgas paspauskite  Paspauskite 3 sekundes, kad įjungtumėte/išjungtumėte; ekranas lieka įjungtas po įjungimo.

Intensyvumo reguliavimas: Trumpas paspauskite  Klaviatūros klavišais galima įvesti jėgos pasirinkimą, kuris yra L1, L2, L3, L4, L5, reikiantys skirtingus intensyvumo režimus.

Oro slėgio režimo reguliavimas: Įjungta

 Raktas įjungia oro slėgio režimo pasirinkimą, o oro slėgio režime yra P1, P2, P3, kurie atitinka oro pagalves

Temperatūros reguliavimas: Ilgai paspauskite

 Palaikykite 3 sekundes, kad perjungtumėte 40C, 50C, 60C

Pastaba: numatytasis naudojimo laikas yra 15 minučių po įjungimo, ir jis automatiškai išsijungs po 15 minučių.



